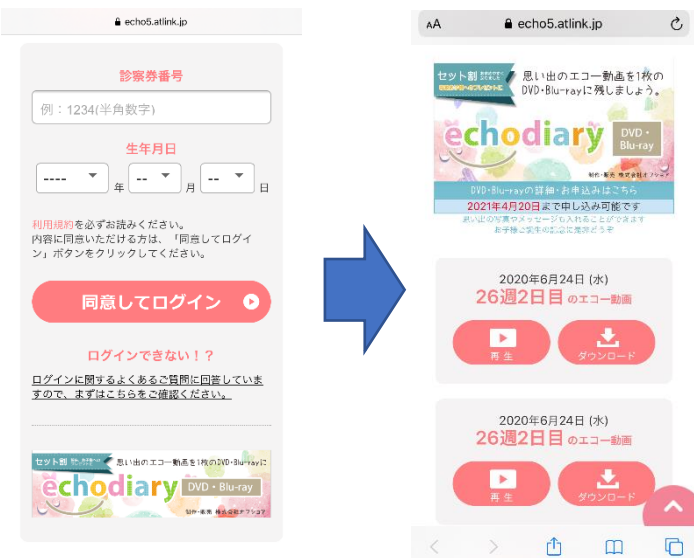


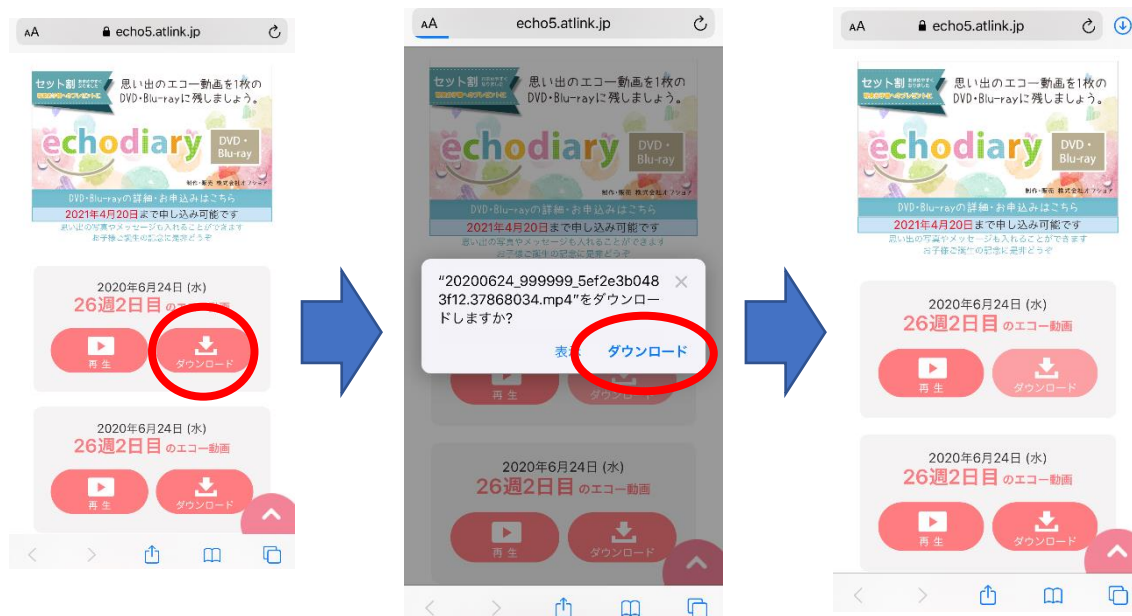
① Echo Diaryにアクセスをし、ログインをする

Echo Diaryのサイトにアクセスし、診察券番号と生年月日を入力しログインをする。




② 保存したい動画のダウンロードボタンをクリックする

ダウンロードボタンをクリックする。



③ 「ファイル」アプリを起動し、ダウンロードした動画を保存する

1. 「ファイル」アプリを起動する。
2. ダウンロードした動画をクリックする。
3. 左下の  をクリックし、ビデオを保存をクリックする。
4. 保存完了。



<注意事項>

- こちらは、Apple社製の機能ですので、予告なく変更・終了する場合がございます。ご了承ください。